

# Raiffeisen-Nachhaltigkeit-Aktien (R)

## Aktuelle Fondsausrichtung

Der Raiffeisen-Nachhaltigkeit-Aktien (R) ist ein Aktienfonds. Er investiert weltweit breit gestreut in Aktien von Unternehmen, die jeweils auf Basis sozialer, ökologischer und ethischer Kriterien als nachhaltig eingestuft wurden. Gleichzeitig wird in bestimmte Branchen, wie Rüstung oder grüne/pflanzliche Gentechnik sowie in solche Unternehmen nicht veranlagt, die etwa gegen Arbeits- und Menschenrechte verstoßen. Der Fonds eignet sich besonders für Anleger, die die Ertragschancen einer weltweit diversifizierten Aktienveranlagung nutzen und zugleich nachhaltiges Wirtschaften unterstützen möchten. Die typischen Risiken einer Veranlagung in Aktien, beispielsweise erhöhte Kurschwankungen bis hin zu möglichen Kapitalverlusten, gelten auch für diesen Fonds.

Der Fonds wird aktiv ohne Bezugnahme zu einem Referenzwert verwaltet.

## Risikoindikator <sup>2</sup>



Niedrigeres Risiko

Höheres Risiko

## Allgemeine Fondsdaten

Fondsaufgabe	13.05.2002
Fondsvolumen in Mio.	1.381,63
Rechnungsjahr	01.04. - 31.03.
Ausschüttung jährlich	15.06.
Bloomberg-Ticker	RAIETAT
ISIN ausschüttend (A)	AT0000677901
ISIN thesaurierend (T)	AT0000677919

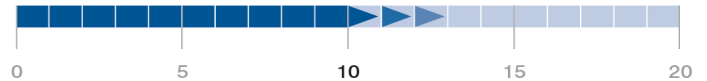
Die Wertentwicklung der Vergangenheit lässt keine verlässlichen Rückschlüsse auf die zukünftige Entwicklung des Fonds zu.

## Wertentwicklung 5 Jahre: 29.12.2017 - 30.12.2022



Quelle: Depotbank (Raiffeisen Bank International AG)

## Empfohlene Behaltdauer in Jahren



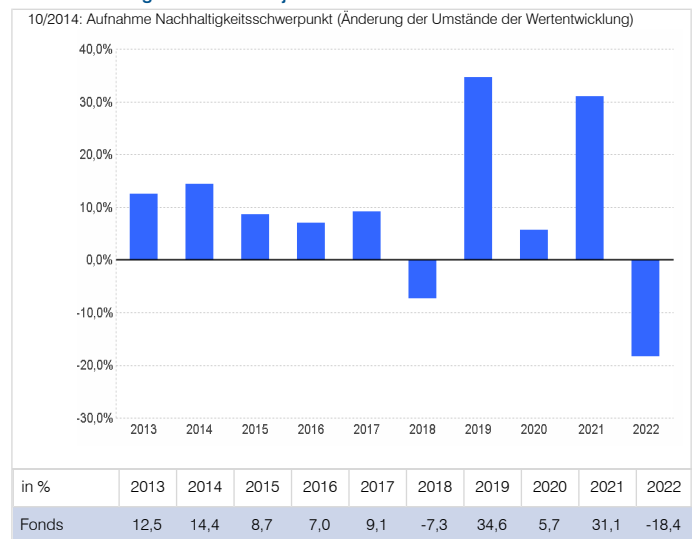
## Kommentar aus dem Fondsmanagement

Die Aktienmärkte korrigierten im Dezember. Die weiter restriktive Notenbankpolitik von FED und EZB waren der Auslöser der Korrektur. Europa konnte sich dabei besser halten als der US-Markt. Der Fonds entwickelte sich in diesem Umfeld ebenfalls schwächer. Die investierten Sektoren leisteten allesamt negative Beiträge. Die größten negative Beiträge lieferten dabei IT, Finanztitel und Industrie. Am wenigsten verloren Gesundheitstitel.

Die grundsätzlich breite Diversifikation im Fonds wurde beibehalten. Es wird weiterhin in Emittenten investiert, die aus nachhaltiger und finanzieller Sicht als führend eingestuft werden.

Die Entwicklung der nächsten Monate wird von der Entwicklung der Inflationsraten und davon abgeleiteten Notenbankmaßnahmen, globalen Wachstumsaussichten und Unternehmensberichten abhängen. (19.12.2022)

## Wertentwicklung nach Kalenderjahren



Quelle: Depotbank (Raiffeisen Bank International AG)

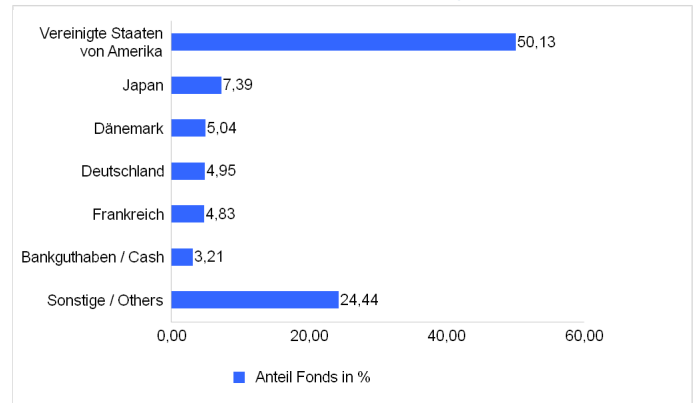
Die Wertentwicklung wird von der Raiffeisen KAG auf Basis der veröffentlichten Fondspreise nach der OeKB-Methode berechnet. Details zur Berechnung finden Sie auf der nächsten Seite. <sup>1</sup>

# Raiffeisen-Nachhaltigkeit-Aktien (R)

## 10 größte Positionen (Anteil am Fondsvermögen in %)

AGILENT TECHNOLOGIES INC A	1,82
AIR PRODUCTS & CHEMICALS INC APD	1,81
METTLER-TOLEDO INTERNATIONAL MTD	1,80
XYLEM INC XYL	1,78
MICROSOFT CORP MSFT	1,78
ACCENTURE PLC-CL A ACN	1,76
JOHNSON CONTROLS INTERNATION JCI	1,66
MOTOROLA SOLUTIONS INC MSI	1,59
CISCO SYSTEMS INC CSCO	1,56
MERCK & CO. INC. MRK	1,55

## Struktur nach Domizilländer (Anteil am Fondsvermögen)



## Tranchendaten

	ISIN	Auflage
ISIN ausschüttend (A)	AT0000677901	13.05.2002
ISIN thesaurierend (T)	AT0000677919	13.05.2002
Laufende Kosten <sup>3</sup>		1,6 %
davon Verwaltungsgebühr (%)		1,50

Die Verwaltungsgesellschaft weist darauf hin, dass die Vertriebsstelle im Zuge des Erwerbs und / oder der Rückgabe von Anteilscheinen Gebühren verrechnen kann.

## Risikokennzahlen

Volatilität (% p. a., 3 Jahre)	17,94
Sharpe Ratio (p. a., 3 Jahre)	0,26
Maximum Drawdown (% , seit Fondsbeginn)	-58,16

**Der Fonds weist eine erhöhte Volatilität auf, d.h. die Anteilswerte sind auch innerhalb kurzer Zeiträume großen Schwankungen nach oben und nach unten ausgesetzt, wobei auch Kapitalverluste nicht ausgeschlossen werden können.**

Dies ist eine Marketingmitteilung. Alle Daten und Informationen wurden mit größter Sorgfalt zusammengestellt und überprüft; die verwendeten Quellen sind als zuverlässig einzustufen. Es gilt der Informationsstand zum Aktualisierungszeitpunkt. Eine Haftung oder Garantie für die Richtigkeit und Vollständigkeit der Informationen kann nicht übernommen werden.

Die veröffentlichten Prospekte bzw. die Informationen für Anleger gemäß § 21 AIFMG sowie die Basisinformationsblätter der Fonds der Raiffeisen Kapitalanlage-Gesellschaft m.b.H. stehen unter [www.rcm.at](http://www.rcm.at) unter der Rubrik „Kurse & Dokumente“ in deutscher Sprache (bei manchen Fonds die Basisinformationsblätter zusätzlich auch in englischer Sprache) bzw. im Fall des Vertriebs von Anteilen im Ausland unter [www.rcm-international.com](http://www.rcm-international.com) unter der Rubrik „Kurse & Dokumente“ in englischer (gegebenenfalls in deutscher) Sprache bzw. in ihrer Landessprache zur Verfügung. Eine Zusammenfassung der Anlegerrechte steht in deutscher und englischer Sprache unter folgendem Link: <https://www.rcm.at/corporategovernance> zur Verfügung. Beachten Sie, dass die Raiffeisen Kapitalanlage-Gesellschaft m.b.H. die Vorkehrungen für den Vertrieb der Fondsanteilscheine außerhalb des Fondsdomizillandes Österreich aufheben kann.

<sup>1</sup> Die Wertentwicklung wird von der Raiffeisen KAG auf Basis der veröffentlichten Fondspreise nach der OeKB-Methode berechnet. Bei der Berechnung der Wertentwicklung werden individuelle Kosten wie beispielsweise Transaktionsgebühren, Ausgabeaufschlag, Rücknahmeabschlag, Depotgebühren des Anlegers sowie Steuern, nicht berücksichtigt. Diese würden sich bei Berücksichtigung mindernd auf die Wertentwicklung auswirken. Die Wertentwicklung der Vergangenheit lässt keine verlässlichen Rückschlüsse auf die zukünftige Entwicklung des Fonds zu. Hinweis für Anleger mit anderer Heimatwährung als der Fondswährung: Wir weisen darauf hin, dass die Rendite infolge von Währungsschwankungen steigen oder fallen kann.

<sup>2</sup> Der Risikoindikator beruht auf der Annahme, dass Sie das Produkt für 10 Jahre halten.

<sup>3</sup> Dies sind die laufenden Kosten, die anfallen, wenn Sie nach 1 Jahr aussteigen. Die laufenden Kosten setzen sich zusammen aus Verwaltungsgebühren und sonstigen Verwaltungs- oder Betriebskosten (Schätzung auf der Grundlage der tatsächlichen Kosten des letzten Jahres) sowie Transaktionskosten (Schätzung der Kosten, die anfallen, wenn die Verwaltungsgesellschaft die zugrunde liegenden Anlagen für den Fonds kauft oder verkauft. Der tatsächliche Betrag hängt davon ab, wie viel die Verwaltungsgesellschaft kauft und verkauft.).